



GUÍA DE TALLAS ANILLOS




TALLA 10

15,9 mm




TALLA 12

16,9 mm



TALLA 14

17,2 mm



TALLA 16

18 mm

Para saber cuál es la talla más adecuada, tiene que medir el interior del anillo o diámetro, y conocerá la medida en milímetros (equivalencia con estas tallas)

Escoga la medida mayor, si tiene duda entre dos tallas



MARÍA PETRUSCA